

CENTRO SOCIAL PAROQUIAL DE BELAS

RELATÓRIO E CONTAS

ANO 2017

1. Caracterização da entidade

Atividade

A **Centro Social Paroquial de Belas** foi constituída em 10 abril de 1989 e tem a sua sede social na TV Padre Patuleia nº21 Cada do Adro.
A sua atividade consiste no apoio social a idosos.

B
P. Am
White
J. Am

2. Referencial contabilístico

2.1. Base de Preparação

Estas demonstrações financeiras foram preparadas de acordo com as disposições do Decreto-Lei Nº 36-A/2011 de 9 de março que aprovou o regime de normalização contabilística para as entidades do setor não lucrativo (ESNL).

As demonstrações financeiras foram preparadas na no pressuposto da continuidade e de acordo com os princípios contabilísticos geralmente aceites em Portugal para as entidades do setor não lucrativo (ESNL).

A preparação das demonstrações financeiras em conformidade com o SNC requer o uso de estimativas, pressupostos e julgamentos críticos no processo da determinação das políticas contabilísticas a adotar pelo Centro Social Paroquial de Belas, com impacto significativo no valor contabilístico dos ativos e passivos, assim como nos rendimentos e gastos do período de reporte.

Apesar de estas estimativas serem baseadas na melhor experiência da Direção e nas suas melhores expectativas em relação aos eventos e ações correntes e futuras, os resultados atuais e futuros podem diferir destas estimativas

2.2. Indicação das contas de Balanço e de Demonstração dos Resultados cujos conteúdos não sejam comparáveis com os do exercício anterior

Os valores do Balanço a 31 de dezembro de 2017 e da Demonstração dos Resultados em 2017 são na íntegra comparáveis com os do exercício anterior.

3. Principais políticas contabilísticas

As principais políticas de contabilidade aplicadas na elaboração das demonstrações financeiras são as que abaixo se descrevem. Estas políticas foram consistentemente aplicadas a todos os exercícios apresentados.

Fornecedores e outras contas a pagar

As contas a pagar a fornecedores e outros credores, que não vencem juros, são registadas pelo seu valor nominal, que é substancialmente equivalente ao seu justo valor.

Ativos fixos tangíveis

Os ativos fixos tangíveis encontram-se valorizados ao custo deduzido das depreciações acumuladas. Este custo inclui o custo de aquisição tanto à data de transição como para ativos obtidos após aquela data.

O custo de aquisição inclui o preço de compra do ativo líquido de descontos e abatimentos, as despesas diretamente imputáveis à sua aquisição e os encargos suportados com a preparação do ativo para que se encontre na sua condição de utilização.

Os custos subsequentes incorridos com renovações e grandes reparações, que façam aumentar a vida útil, ou a capacidade produtiva dos ativos são reconhecidos no custo do ativo.

Os encargos com reparações e manutenção de natureza corrente são reconhecidos como um gasto do período em que são incorridos.

O método de depreciação é o método da linha reta, a taxas calculadas para que o valor dos ativos seja reintegrado durante a sua vida útil estimada. As depreciações são efetuadas por duodécimos.

As vidas úteis dos ativos são revistas em cada data de relato financeiro, para que as depreciações praticadas estejam em conformidade com os padrões de consumo dos ativos. Alterações às vidas úteis são tratadas como uma alteração de estimativa contabilística e são aplicadas prospectivamente.

Os ganhos ou perdas na alienação dos ativos são determinados pela diferença entre o valor de realização e o valor contabilístico do ativo, sendo reconhecidos na demonstração dos resultados.

As taxas de depreciação aplicadas à globalidade dos ativos fixos tangíveis resumem-se como segue:

- Edifícios e outras construções: entre 20 e 50 anos
- Equipamento básico: entre 5 e 12 anos
- Equipamento de transporte: entre 4 e 10 anos
- Equipamento administrativo: entre 3 e 16 anos

Rédito

O Rédito é mensurado pela quantia da contraprestação acordada e contratada entre a Centro Social Paroquial de Belas e o seu cliente, tomando em consideração a quantia de quaisquer descontos comerciais ou de quantidade concedidos.

Venda de bens

O rédito proveniente da venda de bens é reconhecido quando, em simultâneo se verificam as condições seguintes:

- a) São transferidos para o comprador, os riscos e vantagens decorrentes da propriedade dos bens;
- b) Não haja envolvimento de gestão com grau geralmente associado à posse nem ao controlo efetivo dos bens vendidos;
- c) A quantia envolvida é mensurada com fiabilidade;
- d) É provável que os benefícios económicos associados fluam para a empresa; e
- e) Os custos incorridos ou a serem incorridos relacionados com a transação, são fiavelmente mensurados.

Prestação de Serviços

Os réditos associados à prestação de serviços são reconhecidos com referência à fase de acabamento da transação e quando os custos inerentes à transação são fiavelmente mensurados.

Ativos e passivos financeiros

Os ativos e passivos financeiros aqui tratados referem-se aos decorrentes de relacionamentos contratuais de aquisição e venda de bens e serviços e de outros direitos e obrigações relacionados com a atividade económica da empresa, designadamente clientes, fornecedores, financiamentos concedidos e obtidos, participações de capital, locações, seguros e outras contas a receber e a pagar relativas à sua atividade corrente, de financiamento e de investimento.

A Centro Social Paroquial de Belas classifica e mensura os seus ativos e passivos financeiros ao custo, entendido este como a quantia nominal dos direitos e obrigações contratuais envolvidos. Para avaliar se um ativo financeiro está ou não em imparidade, a Centro Social Paroquial de Belas revê a sua quantia escriturada bem como procede à determinação da quantia recuperável e reconhece a diferença como uma perda por imparidade.

Inventários

Handwritten signature:
P.A.
White
mm

Os inventários são reconhecidos como gastos, no momento da realização do respetivo rédito ou no momento do seu consumo e ainda pelo reconhecimento quer de ajustamentos para o valor realizável líquido quer de quaisquer outros ajustamentos ou perdas.

Mercadorias e matérias-primas

As mercadorias e as matérias-primas são mensuradas ao menor entre o custo e o valor realizável líquido.

O custo inclui todas os gastos de compra e outros custos incorridos para colocar os inventários no seu local em condições de serem negociados.

O valor realizável líquido corresponde ao valor de venda expectável dos inventários, deduzido de todos os custos para a realização dessa mesma venda ou, no caso das matérias-primas, o custo de reposição.

O método de custeio das saídas utilizado é o do preço médio ponderado.

Produtos acabados e em curso

Os produtos acabados e em curso são valorizados ao custo de conversão (em alternativa: preço de venda deduzido da margem normal lucro que a Gestão demonstre ser apropriada - para os em curso é o mesmo corrigido pela percentagem de acabamento) ou ao valor realizável líquido, no caso de este ser inferior. O custo de conversão inclui os gastos com matérias-primas e mão-de-obra e os gastos gerais de fabrico. A imputação dos gastos gerais de fabrico é baseada na capacidade normal instalada.

Pessoal ao serviço da empresa

Em 31 de Dezembro de 2017, o Centro Social Paroquial de Belas não tem colaboradores ao seu serviço.

Rendimentos e Gastos

Os rendimentos e gastos são registados no período a que se referem, independentemente do seu pagamento ou recebimento, de acordo com o princípio contabilístico da especialização dos exercícios.

As diferenças entre os montantes recebidos e pagos e os correspondentes réditos e gastos são reconhecidas como ativos ou passivos, se qualificarem como tal.

3.2. Principais estimativas e julgamentos apresentados

As estimativas e julgamentos com impacto nas demonstrações financeiras do Centro Social Paroquial de Belas são continuamente avaliados, representando à data de cada relato a melhor estimativa da Direção tendo em conta o desempenho histórico, a experiência acumulada e as expectativas sobre eventos futuros que, nas circunstâncias em causa, se acreditam serem razoáveis.

A natureza intrínseca das estimativas pode levar a que o reflexo real das situações que haviam sido alvo de estimativa possa, para efeitos de relato financeiro, vir a diferir dos montantes estimados.

4. Políticas contabilísticas, alterações nas estimativas contabilísticas e erros

Não houve alterações nas estimativas contabilísticas nem foram detetados erros materiais em exercícios anteriores.

5. Ativos fixos tangíveis

O movimento ocorrido na quantia escriturada dos ativos tangíveis, bem como nas respetivas depreciações acumuladas, foi o seguinte:

*P. B. -
W. M. -
M. P. -*

5.1. Quantia escriturada e movimentos do período em ativos fixos tangíveis

		Edifícios e outras construções	Equipamento de transporte	Equipamento administrativo	Total
[1]	Quantia bruta escriturada inicial	14 594,59	13 840,60	26 277,85	0,00
[2]	Depreciações acumuladas iniciais	7 865,51	13 840,60	26 277,85	0,00
[3]	Perdas por imparidade acumuladas iniciais	0,00	0,00	0,00	0,00
[4]	Quantia líquida escriturada inicial (1-2-3)	6 729,08	0,00	0,00	0,00
[5]	Movimentos do período (5.1-5.2+5.3+5.4+5.5+5.6)	-1 566,01	0,00	0,00	
[5.1]	Total das adições	0,00	0,00	0,00	0,00
Adições	Aquisições em 1ª mão	0,00	0,00	0,00	0,00
	Outras	0,00	0,00	0,00	0,00
	Total das diminuições	1 566,01	0,00	0,00	0,00
Diminuições	Depreciações	1 566,01	0,00	0,00	0,00
	Outras	0,00	0,00	0,00	0,00
	Outras transferências	0,00	0,00	0,00	0,00
[5.6]	Outras transferências	0,00	0,00	0,00	0,00
[6]	Quantia líquida escriturada final (4+5)	5 163,07	0,00	0,00	56,00

B7
 P. P. P.
 White
 [Signature]

6. Rédito

6.1. Quantias dos réditos reconhecidas no período

	Período 2017		Período 2016	
	Réditos reconhecidos no período	Proporção face ao total dos réditos reconhecidos no período	Réditos reconhecidos no período	Proporção face ao total dos réditos reconhecidos no período
Venda de bens	0,00	0,00	1 332,15	50,50
Prestação de serviços	2 528,30	100,00	1 306,00	49,50
Juros	0,00	0,00	0,00	0,00
Royalties	0,00	0,00	0,00	0,00
Dividendos	0,00	0,00	0,00	0,00
Totais	2 528,30	100,00	2 638,15	100,00

7.1. Subsídios do governo e apoios do governo

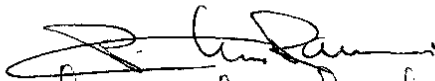
	Subsídios do Estado e outros entes públicos			Subsídios de outras entidades		
	Per. Anteriores	Atribuído Período	Imp. ao Período	Outras Entidades		
				Per. Anteriores	Atribuído Período	Imp. ao Período
Subsídios relacionados com ativos/ao investimento	0,00		0,00			0,00
- Ativos fixos tangíveis:	0,00		0,00			0,00
Outros	0,00		0,00			0,00
- Ativos intangíveis:	0,00		0,00			0,00
Outros	0,00		0,00			0,00
- Outros ativos	0,00		0,00			0,00
Subsídios relacionados com rendimentos/à exploração	0,00		0,00			0,00
Valor dos reembolsos no período respeitantes a:	0,00		0,00			0,00
- Subsídios relacionados com ativos/ao investimento	0,00		0,00			0,00
- Subsídios relacionados com rendimentos/à exploração	0,00		8.559,17			1.201,00
TOTAL	0,00		8.559,17			1.201,00

8. Fundos patrimoniais

	Saldo Inicial	Débitos	Créditos	Saldo final
Fundos patrimoniais	0,00	0,00	0,00	0,00
Por memória: Acionistas c/ subscrição	0,00	0,00	0,00	0,00
Por memória: Quotas não liberadas	0,00	0,00	0,00	0,00
Ações (quotas) próprias	0,00	0,00	0,00	0,00
Valor nominal	0,00	0,00	0,00	0,00
Descontos e prémios	0,00	0,00	0,00	0,00
Outros instrumentos de capital	0,00	0,00	0,00	0,00
Prémios de emissão	0,00	0,00	0,00	0,00
Reservas	0,00	0,00	0,00	0,00
Reservas legais	0,00	0,00	0,00	0,00
Outras reservas	0,00	0,00	0,00	0,00
Resultados transitados	9 900,27	0,00	899,08	10 799,35
Excedentes de revalorização de ativos fixos tangíveis	0,00	0,00	0,00	0,00
Reavaliações decorrentes de diplomas legais	0,00	0,00	0,00	0,00
Outros	0,00	0,00	0,00	0,00
Outras variações no capital próprio	5 880,99	1 141,99	0,00	4 739,00
Subsídios	5 880,99	1 141,99	0,00	4 739,00
Doações	0,00	0,00	0,00	0,00
Outras	0,00	0,00	0,00	0,00

A Administração

O Contabilista Certificado


 Samuel Paulo da Silva
 Samuel Paulo da Silva



Centro Social Paroquial de Belas

Moeda: EUR
 Contribuinte: 505035537


Demonstração dos resultados por naturezas em 12 de 2017

(ESNL)


Rendimentos e Gastos	Notas	2017	2016
Vendas e serviços prestados		2 528,30	2 638,15
Subsídios, doações e legados à exploração		9 760,17	11 409,19
Fornecimentos e serviços externos		-11 403,63	-13 106,36
Outros rendimentos		1 141,99	889,01
Outros gastos		-44,89	-41,90
Resultado antes de depreciações, gastos de financiamento e impostos		1 981,94	1 788,09
Gastos / reversões de depreciação e de amortização		-1 566,01	-889,01
Resultado operacional (antes de gastos de financiamento e impostos)		415,93	899,08
Juros e rendimentos similares obtidos		0,00	0,00
Juros e gastos similares suportados		0,00	0,00
Resultado antes de impostos		415,93	899,08
Impostos sobre o rendimento do período		0,00	0,00
Resultado líquido do período		415,93	899,08

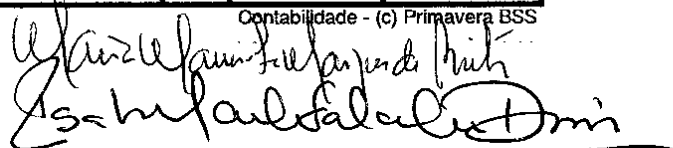
Contabilidade - (c) Primavera BSS

A Administração/Gerência



O Contabilista Certificado





Centro Social Paroquial de Belas

Contribuinte: 505035537

Moeda: EUR

BALANÇO (Individual ou consolidado) em 12 de 2017

Rubricas	Notas	2017	2016
ATIVO			
Ativo não corrente			
Ativos fixos tangíveis		5 163,07	6 729,08
Subtotal		5 163,07	6 729,08
Activo corrente			
Caixa e depósitos bancários		17 561,21	17 396,26
Subtotal		17 561,21	17 396,26
Total do ativo		22 724,28	24 125,34
FUNDOS PATRIMONIAIS E PASSIVO			
Fundos Patrimoniais			
Resultados transitados		10 799,35	9 900,27
Ajustamentos / Outras variações de fundos patrimoniais		4 739,00	5 880,99
Subtotal		15 538,35	15 781,26
Resultado líquido do período		415,93	899,08
Total do capital próprio		15 954,28	16 680,34
Passivo			
Passivo não corrente			
Subtotal		0,00	0,00
Passivo corrente			
Outros passivos correntes		6 770,00	7 445,00
Subtotal		6 770,00	7 445,00
Total do Passivo		6 770,00	7 445,00
Total dos fundos patrimoniais e do passivo		22 724,28	24 125,34

Contabilidade - (c) Primavera BSS

A Administração/Gerência

O Contabilista Certificado

[Handwritten signature]
[Handwritten signature]

Centro Social Paroquial de Belas

DEMONSTRAÇÃO INDIVIDUAL DE FLUXOS DE CAIXA PARA OS PERÍODOS FINDOS EM 31 DE DEZEMBRO DE 2016 E 31 DE DEZEMBRO DE 2017

(Montantes expressos em euros)

	2017		2016	
Actividades operacionais:				
Recebimentos de clientes	0,0		0,0	
Pagamentos a fornecedores	-11 403,6		-12 431,4	
Pagamentos ao pessoal	0,0		0,0	
Fluxo gerado pelas operações	-11 403,6		-12 431,4	
(Pagamento)/recebimento do imposto sobre o rendimento	0,0		0,0	
Outros recebimentos/pagamentos relativos à actividade operacional	1 808,4		2 596,3	
Fluxos das actividades operacionais (1)		-9 595,2		-9 835,1
Actividades de investimento:				
Recebimentos provenientes de:				
Outros	0,0	0,0	0,0	0,0
Pagamentos respeitantes a:				
Outros	0,0	0,0	0,0	0,0
Fluxos das actividades de investimento (2)		0,0		0,0
Actividades de financiamento:				
Recebimentos provenientes de:				
Subsídios e doações	9 760,2		18 179,2	
Cobertura de prejuízos	0,0	9 760,2	0,0	18 179,2
Pagamentos respeitantes a:				
Outros	0,0	0,0	0,0	0,0
Fluxos das actividades de financiamento (3)		9 760,2		18 179,2

	2017	2016
Variação de caixa e seus equivalentes (4)=(1)+(2)+(3)	165,0	8 344,1
Efeito das diferenças de câmbio		
Caixa e seus equivalentes no início do período	17 396,3	9 052,2
Caixa e seus equivalentes no fim do período	17 561,2	17 396,3

A Administração

O Contabilista Certificado

[Handwritten signature]
[Handwritten signature]
[Handwritten signature]

[Handwritten signature]